





Nos parquets de la gamme « Bamwood® » sont fabriqués à partir de lamelles de bambous assemblées sous très haute pression, lui donnant un aspect noble et élégant. Les lames sont finies en usine, soit avec un vernis UV d'aspect mat soit avec une huile Woca® d'aspect mat également. Au-delà d'être beau, le Bamwood est exceptionnellement dur et résistant (usure, poinçonnement...). Plusieurs types de poses existent pour tous les usages. La plupart sont utilisables en pièce d'eau ainsi que chauffage par le sol. La qualité de nos produits nous permet d'offrir une garantie jusqu'à 30 ans à condition que la pose soit faite selon nos instructions, en respectant les normes en vigueur du pays ainsi qu'en suivant nos recommandations d'entretien.



Coloris disponibles :



Champagne

Gold

Camel

Caramel

Nairobi

Référence	Finition ¹	Couleur	Pose collée	Pose flottante ³	Pose sol chauffant ⁴	Pose SdB ⁵	Dimensions (mm)	Couche d'usure (mm)	Sous-couche	Structure	Chanfrein	Emboîtement ²	Contenance boîte
F10BCC60	V	Caramel	✓	✓	✓	✓	10x60x920	±4	Non	Massif	GO2	R/L	1,77m ² 18kg
F10BIC200	B	Caramel	✓	X	✓	✓	10x200x300	±10	Non	Massif	-	-	1,92m ² 19kg
F10BCC130	V	Caramel	✓	✓	✓	✓	10x130x915	±4	Non	Massif	GO2	R/L	1,9m ² 19kg
F10BOC130	H	Caramel	✓	✓	✓	✓							
F10BCC130	V	Champagne	✓	✓	✓	✓							
F10BOC130	H	Champagne	✓	✓	✓	✓							
F10BCG130	V	Gold	✓	✓	✓	✓							
F10BCCA130	V	Camel	✓	✓	✓	✓							
F10BOCBR95	H	Caramel	✓	X	✓	✓	10x95x855	±4	Non	Massif	GO2	R/L	1,95m ² 20kg
F10BOCHBR122	H	Champagne	✓	X	✓	✓	10x122x610						
F12BCC142	V	Caramel	✓	✓	✓	✓	12x142x1850	±4	Non	Massif	GO2	R/L	2,1m ² 25kg
F12BOC142	H	Champagne	✓	✓	✓	✓							
F12BCG142	V	Gold	✓	✓	✓	✓							
F12BCCA142	V	Camel	✓	✓	✓	✓							
F7SBCC130	V	Caramel	X	✓	✓ ⁶	✓	6/1x130x920	±1	Include (IXPE)	SPC	mini	Click	1,43m ² 18kg
F7SBCCA130	V	Camel	X	✓	✓ ⁶	✓							
F7SBCC130	V	Champagne	X	✓	✓ ⁶	✓							
F7SBCC130	V	Gold	X	✓	✓ ⁶	✓							
F10BCCL125	V	Caramel	X	✓	X	X	10x125x920	±2,5	Non	HDF	GO2	Click	1,38m ² 12kg
F10BCHCL125	V	Champagne	X	✓	X	X							
F10BGCL125	V	Gold	X	✓	X	X							
F10BCCA125	V	Camel	X	✓	X	X							
F14BMCC190	V	Caramel	✓	✓	✓	✓	14/3x190x1850	±4	Non	Multiplis	GO2	R/L	2,11m ² 17kg
F14BMCC190	V	Champagne	✓	✓	✓	✓							
F14BMCC190	V	Gold	✓	✓	✓	✓							
F14BMCC190	V	Camel	✓	✓	✓	✓							
F15BMOC208	H	Caramel	✓	✓	✓	✓	15x208x1850	±4	Non	Multiplis	GO2	R/L	2,31m ² 25kg
F15BMOC208	H	Champagne	✓	✓	✓	✓							
F13BONA140	H	Nairobi	✓	✓	✓	✓	13x140x1850	±3	Non	3 plis X bambou	GO2	R/L	2,07m ² 27kg
F13BCNA140	V	Nairobi	✓	✓	✓	✓							

¹ V= vernis / H= huilé / B= brut

² R/L = rainure / languette

³ En cas de pose flottante avec rainure - languettes, ces dernières devront être encollées

⁴ La pose sur sol chauffant sera idéalement collée. Une pose flottante crée une couche d'air isolante qui diminue la performance du chauffage sol.

⁵ La pose en salle de bain **doit être collé** (sauf pour le SPC). L'étanchéité des pourtours devra être très soignée

⁶ La pose sur sol chauffant du BSPC est possible en pose flottante mais n'est cependant pas recommandée (voir point ⁴ ci-dessus).

Conseils de pose disponibles sur notre site www.bambootouch.com/fr/conseils

Stockage, impératifs de pose et entretien (norme DTU 51.2 ou norme locale et selon type de pose)

- Les lames doivent être stockées horizontalement à une température de 15 à 25° et un taux d'humidité relative de 45 à 65%.
- Le parquet nécessite une acclimatation et sera laissé 48h dans son emballage sur son lieu de pose.
- Le bambou est un produit naturel. Des variations de couleur, de grain ou de brillance sont normales. Veillez à bien mélanger les lames des différents paquets avant la pose. **Tout parquet posé sera considéré comme accepté.**
- La chape doit être sèche, propre et régulière. Conformez-vous aux normes en vigueur en terme de taux d'humidité, de régularité et de charge admissible. L'humidité résiduelle ne doit pas être supérieure à 2,7%.
- Prévoyez un espace de dilatation de +-1cm tout autour du plancher et obstacles.
- Prévoir un joint de fractionnement tous les 8 à 10m.
- Des gerces et relevés de fibres sont possibles sur les finitions huilées. Ce phénomène est naturel et ne donne pas lieu à un appel à la garantie. Un égrenage ou léger ponçage puis huilage les atténuera.
- L'huile Blanchon® n'est pas compatible avec nos parquets huilés.
- Les notices de pose, de nettoyage et d'entretien sont disponibles sur notre site internet. www.bambootouch.com/fr/conseils

Caractéristiques techniques

- Dureté Brinell: ± 9 kg/mm² (EN 1534)
- Coefficient de contraction : 0,14% par % de variation d'humidité
- Taux d'humidité : 10% à 20°C et 65% d'humidité relative
8% à 20°C et 50% d'humidité relative
- Densité : ± 1.050 kg/m³
- Norme incendie: CFLS1, si pose collée BFLS1 pour certains produits
- Emissions formaldéhydes: E0, <0,008mg/m²h (EN 717-2 CTIB DE670X417 and EN 16000-9)
- Taux de PCP : sous la limite de détection (CTIB 5229/2)
- VOC Free : sous la limite de détection (EN15052 CTIB 5229/2)
- Résistance thermique : 0,05m²K/W (EN12664 CTIB 5229/2)
- Conductivité thermique : 0,20W/mK
- Garantie : jusqu'à 30 ans sous conditions (voir notre site internet)

Accessoires parquet verni

		Caramel	Camel	Gold	Champagne	Dimensions
Plinthe / nez de marche		AWB14BCC88				14 x 88 x 1860 mm
			AWB14BCCA70	AWB14BCG70	AWB14BCCH70	14 x 70 x 1860 mm
Plinthe basse		AW14BCC50				14 x 50 x 1860 mm
¼ rond		AQR15BCC15				15 x 15 x 1860 mm
Réducteur		ARE14BCC56				14 x 56 x 1860 mm
Profil T		ATM15BCC50		ATM15BCG50		15 x 50 x 1860 mm

Accessoires parquet huilé

		Caramel	Champagne	Nairobi	Dimensions
Plinthe / nez de marche		AWB14BOC88	AWB14BOCH70		14 x 88 x 1860 mm
				AWB13BONA88	13 x 88 x 1860 mm
¼ rond			AQR15BOCH15		15 x 15 x 1860 mm
Réducteur		ARE14BOC56			14 x 56 x 1860 mm
Profil T			ATM15BOCH50	ATM15BONA50	15 x 50 x 1860 mm